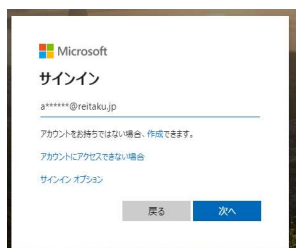


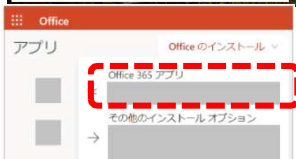
※ 大学特別販売 PC を購入した方へ：  
あらかじめインストールされている Office は動かさず、先にこの手順で Microsoft365 をインストールしてください

## Microsoft365 の利用について

- 1) PC をインターネットに接続し WEB ブラウザ(Edge,safari,chrome など)から <https://portal.office.com/> にアクセスします。

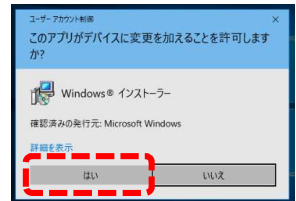


- 2) サインインで Microsoft365 の ID を入力し「次へ」をクリックします。  
3) パスワード入力画面になるので Microsoft 365 の Password を入力し「サインイン」をクリックします。  
4) 「サインインの状態を維持しますか?」と表示された場合、「今後このメッセージを表示しない」にチェックし、「いいえ」をクリックします。



- 5) 画面が遷移したら画面右上の「Office のインストール」をクリックし「Office365 アプリ」をクリックします。

- 6) ダウンロードが終わると WEB ブラウザの下部に OfficeSetup.exe が表示されるのでダブルクリックします。



- 7) 「このアプリがデバイスに変更を加えることを許可しますか?」と表示された場合、「はい」をクリックします。

- 8) Microsoft 365 のインストールが始まると画面が遷移します。(インストールには 10 分以上かかる場合があります。)

- 9) インストールが完了すると「すべて完了です。Office はインストールされました」と表示されるので「閉じる」をクリックします。

- 10) スタートメニューから Excel, PowerPoint, Word などがインストールされていることを確認します。



参考:「Microsoft365 または Office2021 を PC または Mac にダウンロードしてインストール、または再インストールします。」  
<https://support.office.com/ja-jp/article/72977511-dfd1-4d8b-856f-405cfb76839c>

以上

## Microsoft365 パスワード変更方法

- 1) PC をインターネットに接続し WEB ブラウザ(Edge,safari,chrome など)から <https://portal.office.com/> にアクセスします。

- 2) ID とパスワードを入力します。  
3) サインイン後に右上にある「設定 (歯車アイコン)」をクリックし、下部に表示される「パスワード」をクリックします。



- 4) 以下の画面で必要な情報を入力してパスワードを変更してください。

### パスワードの変更

強力なパスワードが必要です。8 から 256 文字のパスワードを入力してください。一般的な単語や名前は含めず、くっつき、また、大文字、小文字、数字、および記号を組み合わせたパスワードにしてください。

ユーザー ID  
kosaki@reitaku.jp

古いパスワード

新しいパスワードの作成

パスワードの安全性

新しいパスワードの確認入力

送信 キャンセル

以上